

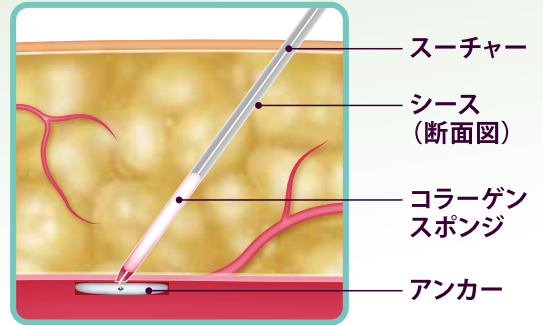
医療関係者用

Angio-Seal VIP

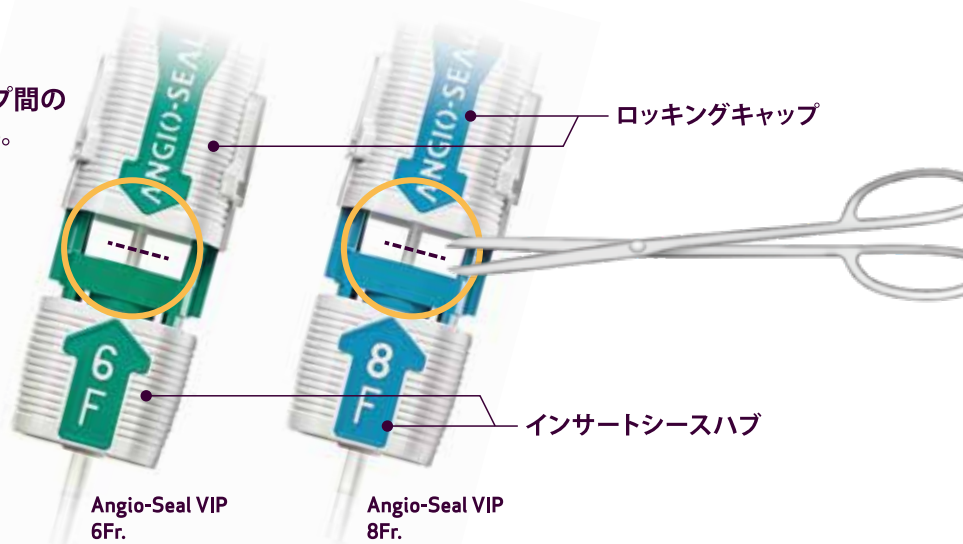
デバイスが引き抜けない時の処置方法



手技に時間がかかると、コラーゲンスポンジがシース内で血液を吸収し、膨張することがあります。それにより、スーチャーの滑りが悪くなり、シースが引き抜きにくくなる場合があります。



1 インサートシースハブとロックングキャップ間のキャリアチューブの部分をハサミで切る。



2



本体を抜去する。この際は、穿刺部の中枢側に用手圧迫を加えておくこと。

3



インサートシースを抜去する。

4



スーチャーを鉗子で掴んでテンションをかけながらタンパーチューブでコラーゲンスポンジを押し固める。

タンパーチューブが残っていない場合は、鉗子でスーチャーを固定し、スーチャーのテンションを保持する。

医療関係者用

Angio-Seal VIP

禁忌・禁止となる適用対象(患者) / 使用方法

禁忌・禁止となる適用対象(患者)

1. 大腿動脈内径が4mm未満の患者。
2. 穿刺部にアンカーの血管内壁への圧着が困難となる所見(進行性の血腫、動静脈瘻、仮性動脈瘤、穿刺部2cm以内の狭窄、高度末梢血管疾患、高度石灰化、グラフト、ステント留置等)が認められる患者。
3. 牛肉製品、コラーゲン又はコラーゲン製品、ポリ乳酸、ポリグリコール酸に対してアレルギーの既往歴がある患者。



禁忌/禁止 血管径が4.0mm未満での使用



禁忌/禁止 穿刺部2cm以内に高度石灰化などの所見が認められる

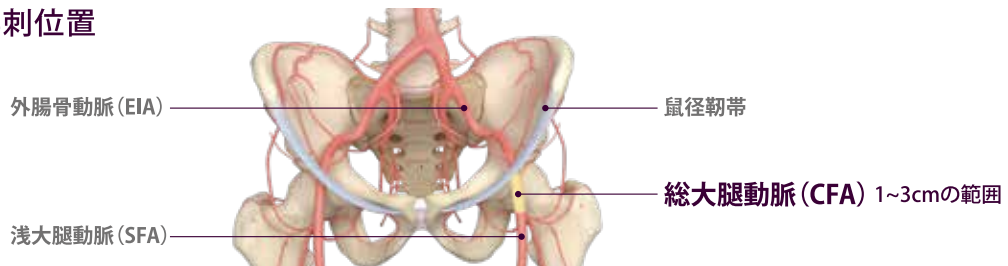
禁忌・禁止となる使用方法

1. 再使用禁止、再滅菌禁止。
2. 血管後壁を穿刺したり、本手技において複数回穿刺した場合は、本品を使用しないこと。
3. 浅大腿動脈、深大腿動脈、あるいは浅大腿動脈と深大腿動脈の分岐部を穿刺した場合は、本品を使用しないこと。
4. 鼠径韧带より近位を穿刺した場合には使用しないこと。



禁忌/禁止 穿刺部が浅大腿動脈、深大腿動脈の分岐部にある

下肢動脈 適切な穿刺位置



一般的名称: コラーゲン使用吸収性局所止血材 販売名: アンジオシール 医療機器承認番号: 21900BZY00056000

※本製品の詳細は電子添文をご参照ください。
※イラストはイメージ図です。 ※写真は実際の大きさとは異なります。

TERUMO

製造販売業者 テルモ株式会社 〒151-0072 東京都渋谷区幡ヶ谷2-44-1 www.terumo.co.jp

記載されている社名、各種名称は、
テルモ株式会社および各社の商標または登録商標です。
©テルモ株式会社2023年4月
23T121-1CB1CB2304